

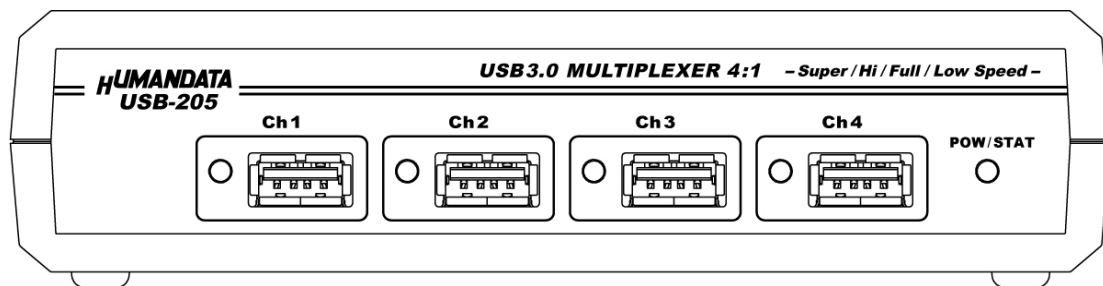
USB3.0 対応マルチプレクサ 4:1



USB-205

ユーザーズマニュアル

Ver. 1.0



ヒューマンデータ

目次


● はじめに.....	1
● ご注意	1
● 改訂記録.....	1
1. 製品の内容について.....	2
2. 仕様	2
2.1. 一般仕様	2
2.2. 付属 AC アダプタ仕様	3
2.3. 別売アクセサリ.....	3
3. 製品概要.....	4
3.1. 各部の名称	4
3.2. 設定スイッチ.....	5
3.3. 電源	5
4. 制御コマンド.....	5
5. 参考資料について.....	6
6. 付属資料.....	6
7. お問い合わせについて	6


● はじめに

この度は、USB3.0 対応マルチプレクサ 4:1 / USB-205 をお買い上げいただきまして誠にありがとうございます。

USB-205 は、4 つの USB3.0 ポートを切り換えることのできる USB マルチプレクサです。どうぞご活用ください。

● ご注意

 禁止	1. 本製品には、民生用の一般電子部品が使用されています。宇宙、航空、医療、原子力等、各種安全装置など人命、事故にかかわる特別な品質、信頼性が要求される用途でのご使用はご遠慮ください。
	2. 水中、高湿度の場所での使用はご遠慮ください。
	3. 腐食性ガス、可燃性ガス等引火性のガスのあるところでの使用はご遠慮ください。
	4. 基板表面に他の金属が接触した状態で電源を入れないでください。
	5. 定格を越える電圧を加えないでください。

 注意	6. 本書の内容は、改良のため将来予告なしに変更することがありますので、ご了承願います。
	7. 本書の内容については万全を期して作成しましたが、万一誤りなど、お気づきの点がございましたら、ご連絡をお願いいたします。
	8. 本製品の運用の結果につきましては、7. 項にかかわらず当社は責任を負いかねますので、ご了承願います。
	9. 本書に記載されている使用と異なる使用をされ、あるいは本書に記載されていない使用をされた場合の結果については、当社は責任を負いません。
	10. 本書および、回路図、サンプル回路などを無断で複製、引用、配布することはお断りいたします。
	11. 発煙や発火、異常な発熱があった場合はすぐに電源を切ってください。
	12. ノイズの多い環境での動作は保障しかねますのでご了承ください。
	13. 静電気にご注意ください。

● 改訂記録

日付	バージョン	改訂内容
2015/11/30	1.0	・ 初版

1. 製品の内容について

本パッケージには、以下のものが含まれています。万一、不足などがございましたら、弊社宛にご連絡ください。

USB3.0 対応マルチプレクサ 4:1	USB-205	1
USB3.0 ケーブル (1.0m)		1
ミニ USB ケーブル (1.0m)		1
AC アダプタ		1
ドライバ CD		1 *
マニュアル (本書)		1 *
ユーザー登録はがき		1 *

* オーダー毎に各 1 部の場合があります。(ご要望により追加請求できます)

2. 仕様

2.1. 一般仕様

項目	内容	備考
製品型番	USB-205	
電源	DC5V 付属 AC アダプタより供給(セルフパワー動作)	
消費電流	300mA 以下	USB ポート未選択時
切換チャンネル数	4ch	
切換ポート対象 OS	OS の制限はありません	
制御ポート対象 OS	Windows 8.1/8/7/XP	
制御用ポート	・USB2.0 mini-B コネクタ ・USB2.0 Full Speed	ESD 保護
共通ポート	・USB3.0 B コネクタ ・USB3.0 Super/Hi/Full/Low Speed	
切換ポート	・USB3.0 A コネクタ ×4 ・USB3.0 Super/Hi/Full/Low Speed	
電流測定回路	簡易電流モニタ回路を搭載	
制御方式	・仮想 COM ポートによる通信制御 ・ボーレート等の通信条件は任意	
ステータス LED	・電源表示+エラー表示 ×1 (2色 LED) ・選択表示 ×4 (2色 LED)	
使用温度範囲	-10~60°C	結露等なきこと AC アダプタは除く
使用湿度範囲	30~85% RH	
保存温度範囲	-10~60°C	
保存湿度範囲	30~85% RH	
耐ノイズ性	規定せず	
規格など	規定せず	
質量	約 250[g]	本体のみ
外形寸法	165 x 80.5 x 39 [mm]	突起物含まず

※部品は互換性のものに変更になる場合があります




※サスペンド、スタンバイ、休止状態などの省電力機能には非対応です

2.2. 付属 AC アダプタ仕様

項目	内容	備考
出力	DC5V 2.0A	
プラグ	内径 2.1mm センタープラス	
適合ジャック	内径 2.1mm	
動作温度範囲	0～40℃	結露等なきこと
動作湿度範囲	30～85% RH	
保存温度範囲	-20～80℃	
保存湿度範囲	10～95% RH	
コード長	1.6m	
質量	約 70[g]	
サイズ	46 x 34 x 25 [mm]	突起物含まず

※ 互換品と変更になる場合がございます

2.3. 別売アクセサリ

MODEL	画像	品名	備考
ACC-027		USB シリーズ用 縦置き金具 A JAN: 4937920801096	縦向きに 取り付けるための金具
ACC-028		USB シリーズ用 横置き金具 A JAN: 4937920801102	横向きに 取り付けるための金具
ACC-031		USB シリーズ用 DIN レール取付具 B JAN: 4937920801256	DIN レールに 取り付けるための取付具

3. 製品概要

USB-205 は、4つのUSB3.0ポートを切り換えることのできる、USBマルチプレクサです。PCからUSBポートを切り換えることにより、USB機器の自動検査時に1度のセッティングで4台の検査を順次実行することが可能になるなど、検査工程の省力化が期待されます。

切り換えは、制御用USBポートからコマンドを与えることにより行います。USB3.0のみ接続するコマンドも用意しています。装置内に簡易電流モニタ回路を搭載しており、アクティブなポートの消費電流をチェックすることもできます。

※USBの切り換えは、USB機器の取り外しと再取り付けと同じですので、アプリケーションソフトにより、取り外しおよび認識の確認が必要になります。

※本機とPC間の接続は、付属のUSBケーブルをご使用ください。

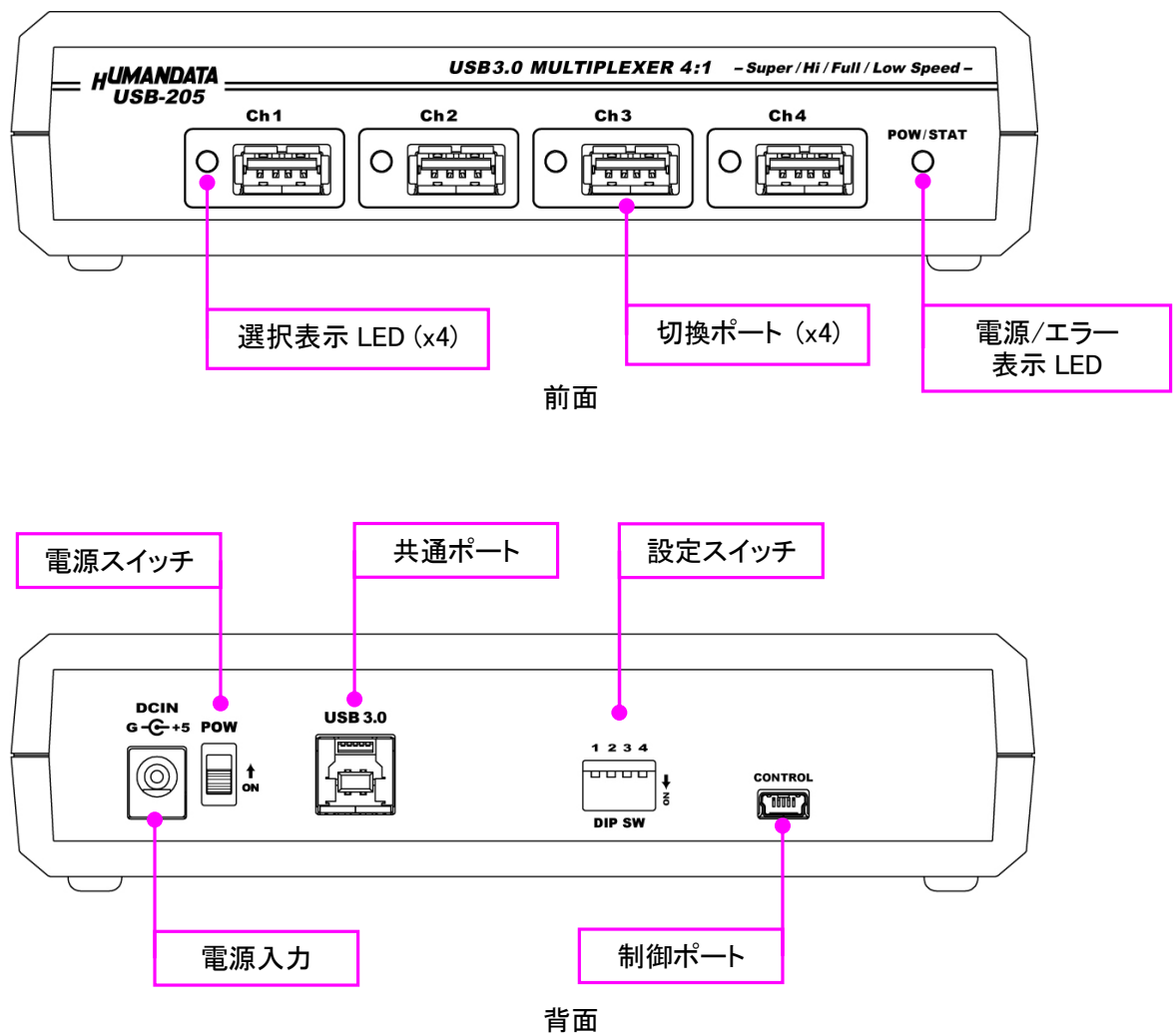
応用例：

USB機器の検査

USBストレージ機器の切り換え

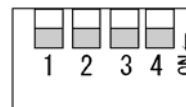
PC(コンピュータ本体)の切り換え(オプションにより可能)

3.1. 各部の名称



3.2. 設定スイッチ

設定スイッチの動作の仕様は非公開です。すべて OFF (上側) に設定してご使用ください。



3.3. 電源

USB-205 は、セルフパワーで動作します。付属 AC アダプタにより供給してください。USB バスパワーでは使用できません。

4. 制御コマンド

制御用コマンドにはアスキー文字を割り当てていますので、ターミナルからキーボード操作で動作確認が可能です。大文字と小文字は区別されます。それぞれのコマンドには応答があります。次表のコマンド一覧により示します。

コマンド一覧

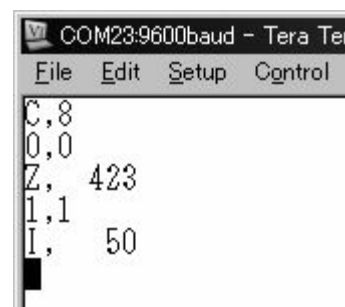
送信コマンド	機能	応答
'1' ~ '4'	USB ポート ch1~4 を選択	<CMD>, [アクティブなチャンネル]<CR>
'5' ~ '8'	USB ポート ch1~4 を選択 USB3.0 Super Speed のみ有効	<CMD>, [アクティブなチャンネル]<CR>
'0'	USB ポートを選択しない	<CMD>, 0<CR>
'C'	アクティブな USB ポートを取得	<CMD>, [アクティブなチャンネル]<CR>
'I'	電流値を取得	<CMD>, [電流値]<CR>
'Z'	電流オフセット登録 現在の電流センサ値をベースとして登録します	<CMD>, [オフセット値]<CR>
'X'	電流オフセットのクリア	<CMD>, [オフセット値 (=0)]<CR>
'V'	製品バージョンの取得	"USB-205 Ver.***" <CR>
その他	-	"Undefined command" <CR>

<CMD>: 送信コマンドがそのまま返送されます

<CR>: 改行コード (0x0D)

[電流値] : 搭載の電流センサ回路により検出された値です。
キャリブレーションされておりませんので目安としてご活用ください。

ターミナルでの通信例を示します。
一度全ての接続を解除し、電流オフセットを設定しています。
その後 USB ポート Ch.1 をアクティブにし、電流値 50 が取得されています。



5. 参考資料について

改訂資料やその他参考資料は、必要に応じて各製品の資料ページに公開致します。

<http://www.hdl.co.jp/ftpdata/usb-205/index.html>

<http://www.fa.hdl.co.jp/jp/info-support.html>

- マニュアル

．．．等

また下記サポートページも合わせてご活用ください。

<http://www3.hdl.co.jp/spc/>

6. 付属資料

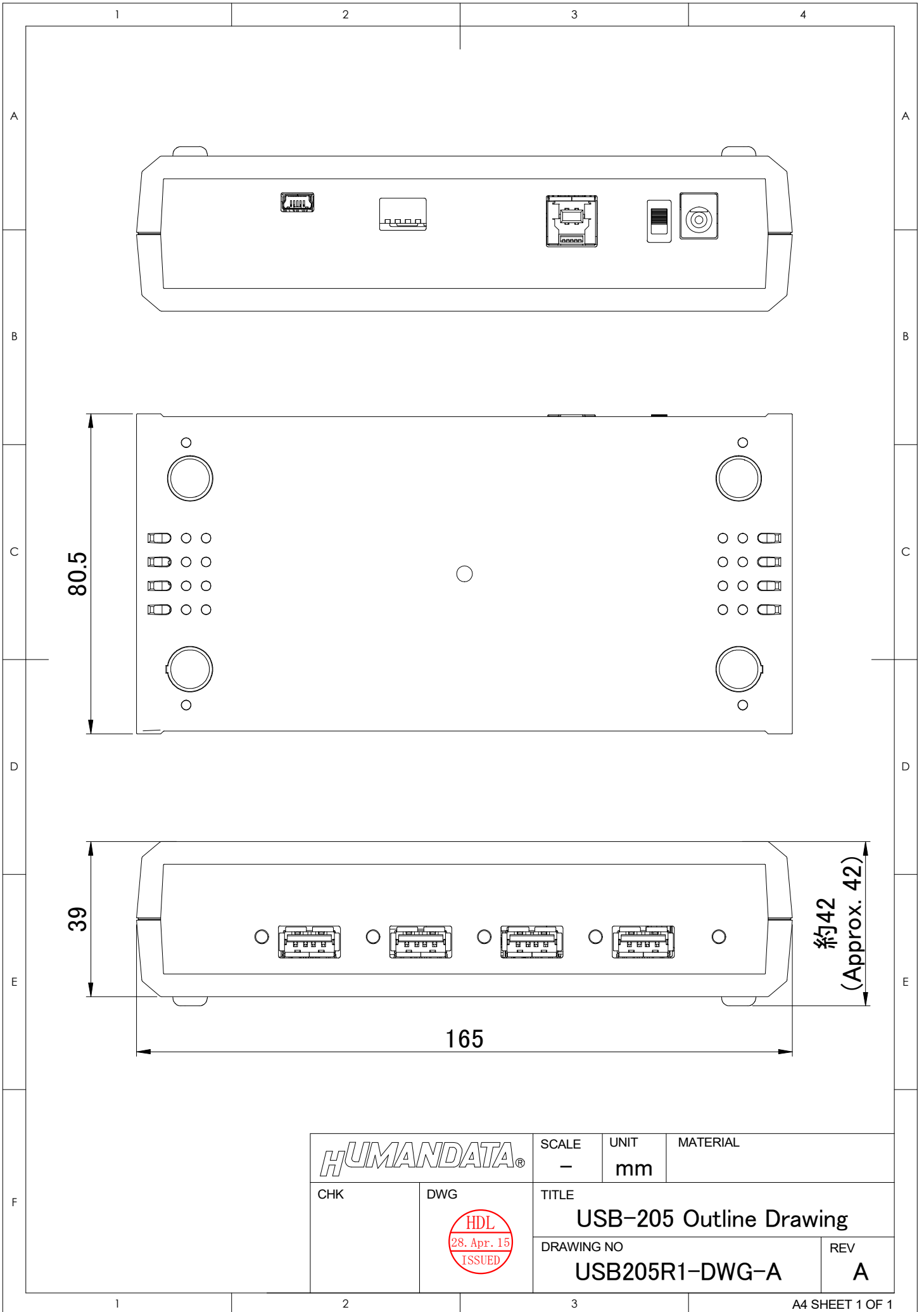
- 外形寸法図
- ACアダプタ外形寸法図

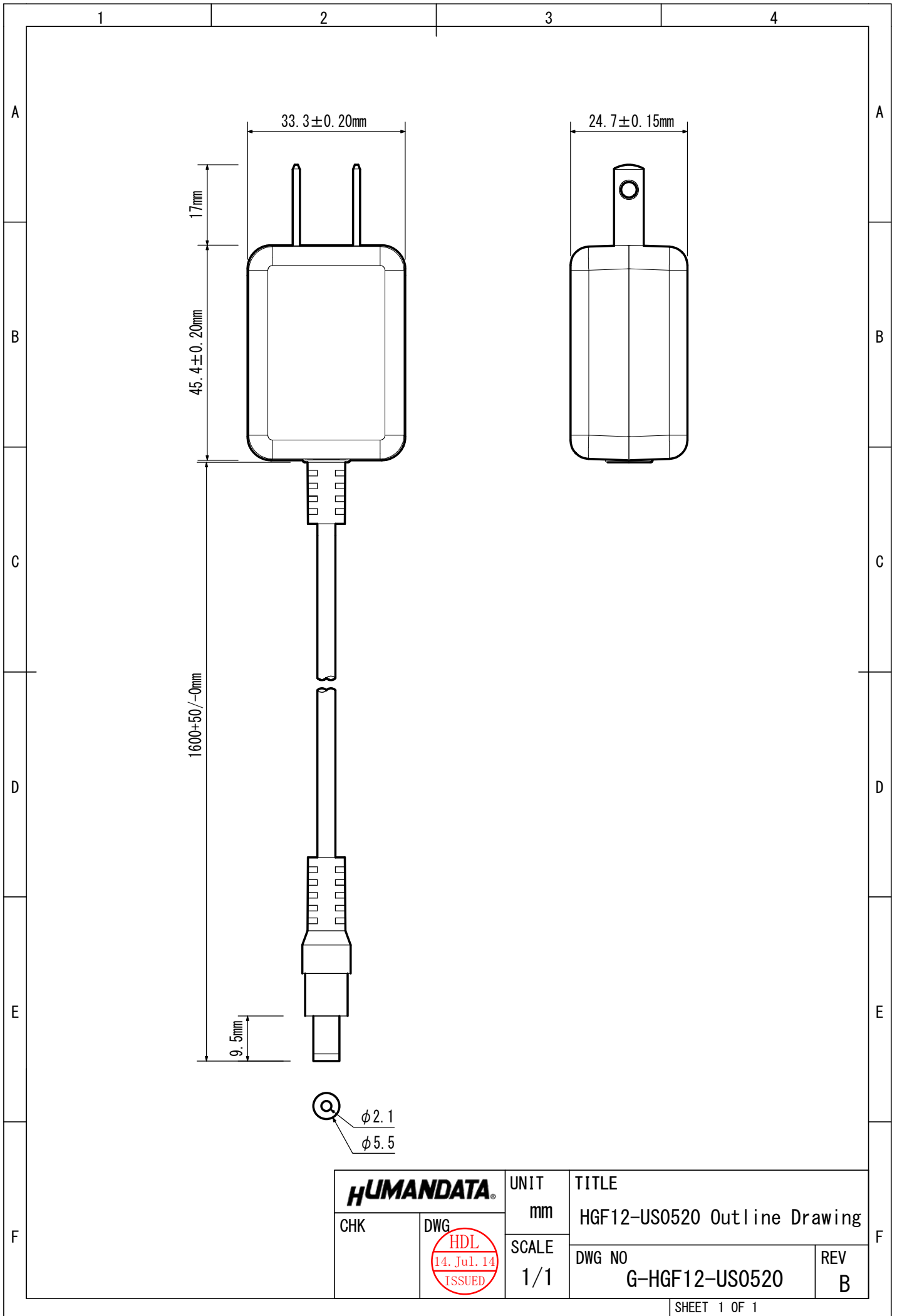
7. お問い合わせについて

お問い合わせ時は、製品型番とシリアル番号を添えて下さるようお願い致します。

e-mail の場合は、SPC2@hdl.co.jp へご連絡ください。

または、当社ホームページに設置のお問い合わせフォームからお問い合わせください。
技術的な内容にお電話でご対応するのは困難な場合がございます。可能な限りメールなどをご利用くださるようご協力をお願いいたします。





HUMANDATA		UNIT	TITLE	
CHK	DWG	mm	HGF12-US0520 Outline Drawing	
		SCALE	DWG NO	REV
		1/1	G-HGF12-US0520	B

USB3.0 対応 マルチプレクサ 4:1

USB-205

ユーザーズマニュアル

2015/11/30 Ver.1.0

有限会社ヒューマンデータ

〒567-0034

大阪府茨木市中穂積 1-2-10

ジブラルタ生命茨木ビル

TEL 072-620-2002

FAX 072-620-2003

URL <http://www.fa.hdl.co.jp>
